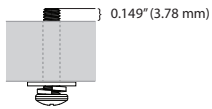


Fissaggio della stazione di carica

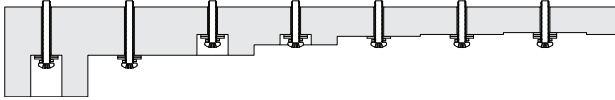
Questo kit fornisce rondelle e viti per fissare la piattaforma di carica su tavoli o altre superfici. Utilizzate due kit per l'NCS8. Utilizzate la sagoma di montaggio della NCS come riferimento per l'inserimento delle viti nei fori.

Importante: la parte superiore della vite deve estendersi **esattamente** di 3,78 mm al di sopra della superficie (circa 4½ filettature).

- Utilizzate le viti che più si adattano allo spessore del tavolo.
- Utilizzate una rondella elastica e una piatta per ciascuna vite.
- Se necessario, accecate la testa della vite o utilizzate rondelle piatte aggiuntive.

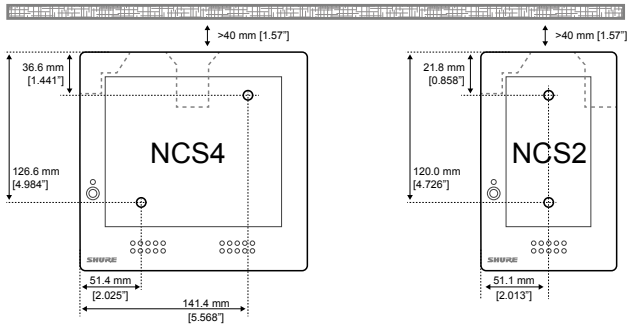
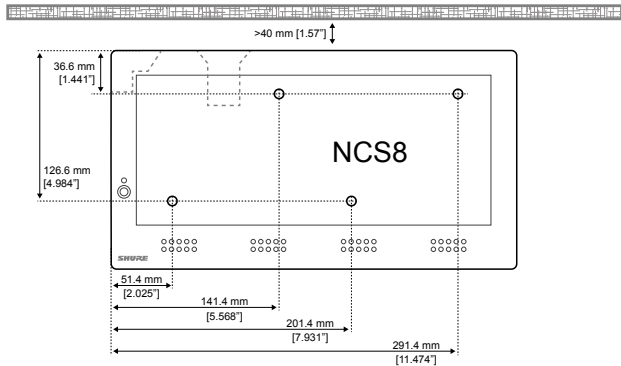


Use counterbore and washers as necessary depending on thickness of table



Esposizione a filettatura necessaria

Utilizzate l'accecaio e le rondelle quando necessario e a seconda dello spessore del tavolo



Lasciate spazio dietro al caricabatterie per il cablaggio

Sagoma di montaggio per la NCS