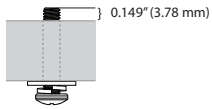


충전 스테이션 고정

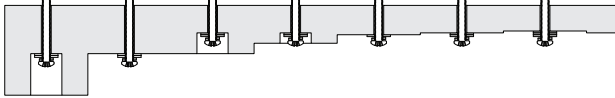
이 키트는 충전 트레이를 테이블이나 다른 표면에 고정하기 위한 와셔와 나사를 제공합니다. NCS8에 두 키트를 사용합니다. 나사 구멍을 배치할 때 NCS 장착 템플릿을 참조하십시오.

: 나사의 맨 위가 표면 위로 3.78mm(9/64(0.149)인치) 올라와야 합니다 (나사산이 약 4½).

- 테이블 두께에 가장 잘 맞는 나사를 사용합니다.
- 각 나사에 잠금 와셔와 평 와셔를 사용합니다.
- 필요한 경우, 나사 머리를 카운터보링하거나 평 와셔를 추가합니다.

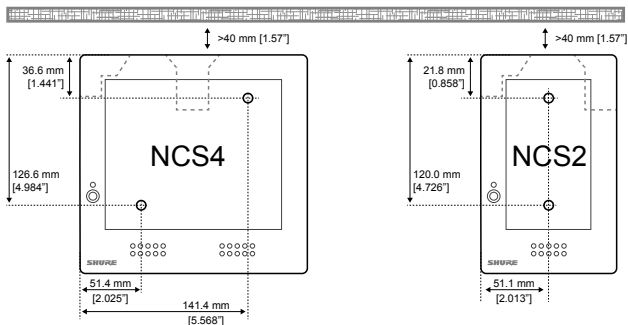
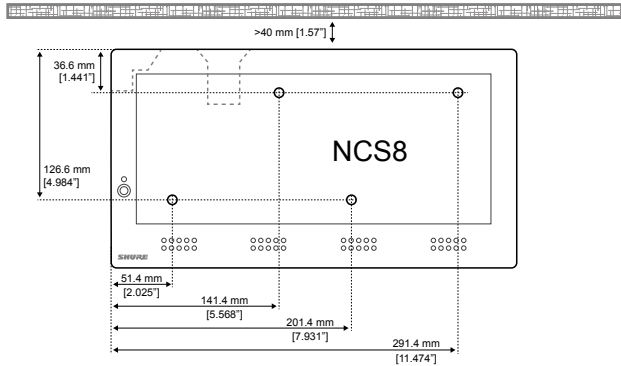


Use counterbore and washers as necessary depending on thickness of table



필요한 나사산 노출

테이블 두께에 따라 필요하면 카운터보와 와셔를 사용합니다.



케이블링을 위해 충전기 뒤에 공간을 남겨 두십시오.

NCS 장착 템플릿