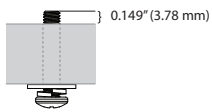


## Fixação da Estação de Carga

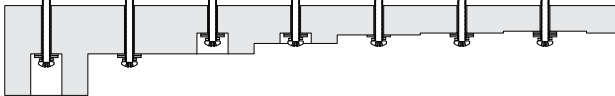
Este kit fornece arruelas e parafusos para fixar uma bandeja de carga a uma mesa ou outra superfície. Use dois kits para o NCS8. Consulte o gabarito de montagem do NCS para saber qual é o local do furo do parafuso.

**Importante:** A parte superior do parafuso deve se estender **exatamente** 3,78 mm ( $\frac{9}{64}$  (0,149) polegada) acima da superfície (cerca de 4,5 fios de rosca).

- Use os parafusos que melhor se adaptam à espessura da mesa.
- Use uma arruela de pressão e uma arruela lisa para cada parafuso.
- Caso seja necessário, rebaixe a cabeça do parafuso ou acrescente mais arruelas lisas.

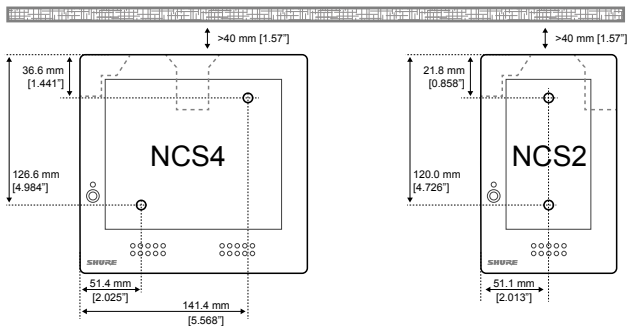
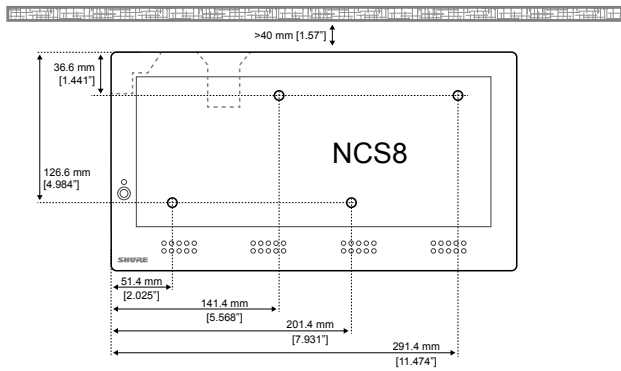


Use counterbore and washers as necessary depending on thickness of table



### Exposição Exigida da Rosca

Use rebaixamento e arruelas conforme necessário dependendo da espessura da mesa



Deixe espaço atrás do carregador para o cabeamento

### Gabarito de Montagem da NCS