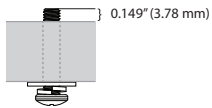


固定充電站

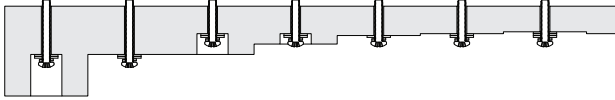
該套件提供了墊圈和螺釘，用於將充電盤固定至桌子或其他表面。對於 NCS8 使用兩個套件。請參見 NCS 安裝模板，瞭解螺釘孔放置。

螺釘頂部必須 3.78 mm ($\frac{9}{64}$ (0.149) 英寸) (越 4½ 螺紋)。

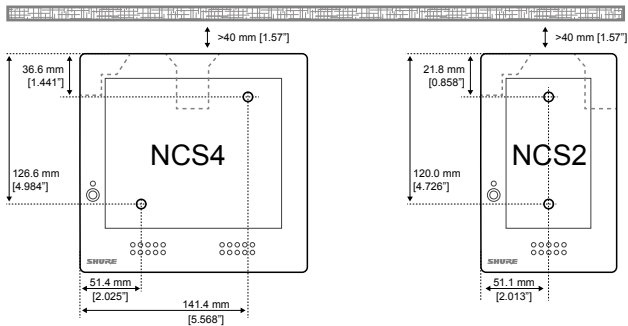
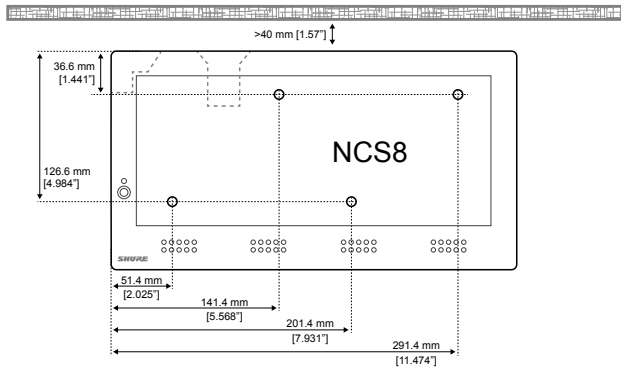
- 使用最適合桌子厚度的螺釘。
- 對每個螺釘使用鎖緊墊圈和平墊圈。
- 如有必要，對螺釘頭進行擴孔或新增其他平墊圈。



Use counterbore and washers as necessary depending on thickness of table



所需的螺紋暴露
如有必要，根據桌子厚度使用擴孔和墊圈



在用於佈線的充電器後面留空間

NCS 安裝模板